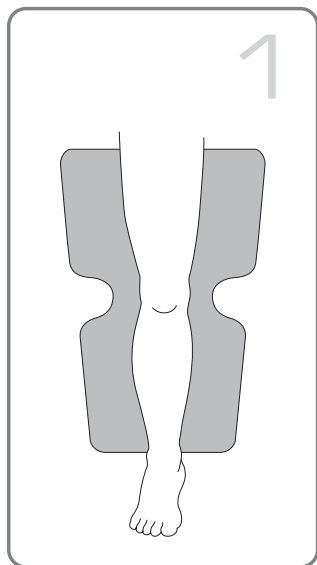
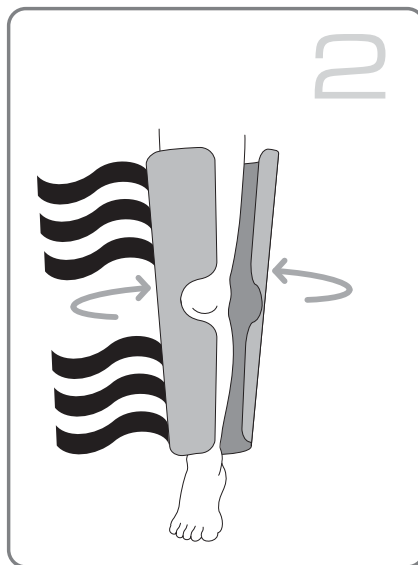


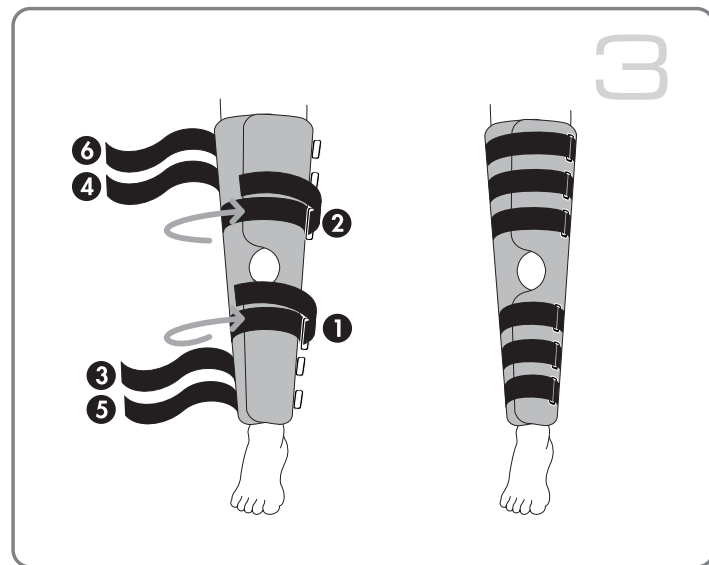
INSTRUCTIVO DE COLOCACIÓN



Coloque el inmovilizador de rodilla por debajo o por detrás de la pierna.



Cuando el Inmovilizador haya sido colocado correctamente, puede envolver los paneles en la pierna.



Asegure las tiras de Velcro®, empezando con las más cercanas al centro de la rodilla, siendo las últimas las superiores e inferiores del Inmovilizador.